

НЕРЕЗИДЕНТАМ РЕСПУБЛИКИ БЕЛАРУСЬ О ГОСУДАРСТВЕННЫХ ЗАКУПКАХ РЕСПУБЛИКИ БЕЛАРУСЬ

Законодательством Республики Беларусь предусмотрена возможность участия нерезидентов в государственных закупках в качестве поставщиков (подрядчиков, исполнителей) товаров (работ, услуг) с использованием ключей электронной цифровой подписи (ЭЦП), полученных в удостоверяющих центрах (УЦ) в соответствии с законодательством Республики Беларусь.

Порядок организации и проведения государственных закупок определен следующими актами законодательства Республики Беларусь:

Закон Республики Беларусь от 13 июля 2012 г. № 419-З «О государственных закупках товаров (работ, услуг)» (в редакции от 17 июля 2018 г.), которым установлены виды процедур государственных закупок, а также порядок их организации и проведения;

постановление Совета Министров Республики Беларусь от 15 июня 2019 г. № 395 «О реализации Закона Республики Беларусь «О внесении изменений и дополнений в Закон Республики Беларусь «О государственных закупках товаров (работ, услуг)»».

Постановлением определены:

- операторы электронных торговых площадок (ЭТП), одним из которых является ОАО «Белорусская универсальная товарная биржа» (www.zakupki.butb.by);
- перечень товаров (работ, услуг), государственные закупки которых осуществляются с применением электронных аукционов;
- перечень товаров, государственные закупки которых осуществляются с применением биржевых торгов;
- перечень товаров (работ, услуг) ежедневной и (или) еженедельной потребности.


Порядок организации и проведения закупок за счет собственных средств определен постановлением Совета Министров Республики Беларусь от 15 марта 2012 г. № 229 «О совершенствовании отношений в области закупок товаров (работ, услуг) за счет собственных средств»

ДЛЯ УЧАСТИЯ В ЗАКУПКАХ, ПРОВОДИМЫХ НА ЭТП БИРЖИ, НЕРЕЗИДЕНТАМ РЕСПУБЛИКИ БЕЛАРУСЬ НЕОБХОДИМО:

ШАГ 1: ПОЛУЧИТЬ КЛЮЧ ЭЛЕКТРОННОЙ ЦИФРОВОЙ ПОДПИСИ (ЭЦП) В СЛЕДУЮЩИХ УДОСТОВЕРЯЮЩИХ ЦЕНТРАХ (УЦ):




- ОАО «БЕЛОРУССКАЯ УНИВЕРСАЛЬНАЯ ТОВАРНАЯ БИРЖА» (УЦ Биржи) *
- ИРУП «НАЦИОНАЛЬНЫЙ ЦЕНТР МАРКЕТИНГА И КОНЪЮНКТУРЫ ЦЕН» (УЦ НЦМКЦ)

Для получения ЭЦП в УЦ Биржи необходимо:

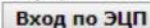
1. Зайти на сайт www.zakupki.butb.by
2. Перейти по ссылке 
3. Перейти по ссылке «ПОЛУЧИТЬ (ПРОДЛИТЬ) ЭЦП»
4. Выбрать из перечня необходимую услугу
5. Подготовить пакет документов (заполнить данные, прикрепить отсканированные документы и отправить заявку на рассмотрение), лично предоставить его в УЦ Биржи
6. Получить SMS-уведомление
7. Получить ЭЦП







УСТАНОВИТЬ ПРОГРАММНОЕ ОБЕСПЕЧЕНИЕ (ПО) ДЛЯ РАБОТЫ НА ЭТП

1. Зайти на сайт www.zakupki.butb.by
2. Перейти по ссылке 
3. Выбрать тип организации (юридическое лицо, физическое лицо, индивидуальный предприниматель)
4. Внести сведения о владельце ЭЦП (УНП, фамилия, имя, отчество)
5. Нажать на кнопку 
6. Скачать ПО по ссылке  [программное обеспечение](#)
7. Установить ПО согласно инструкции
8. Скачать и импортировать сертификат ЭЦП согласно инструкции



ВНИМАНИЕ: После установки ПО необходимо осуществить вход на сайте www.zakupki.butb.by, нажав на кнопку 

ШАГ 2: АККРЕДИТОВАНИЕ НА ЭТП БИРЖИ

1. Зайти на сайт www.zakupki.butb.by
2. Войти в персональный раздел сайта с помощью ЭЦП, нажав на кнопку 
3. Выбрать пункт меню 
4. Выбрать статус (заказчик / организатор / участник)
5. Нажать на кнопку . Автоматически сформируются документы: ●заявление об аккредитации на ЭТП ●договор об оказании услуг по организации и проведению процедур закупок
6. Сохранить документы на компьютере: *нажав правой кнопкой мыши по имени файла, выбрать команду «Сохранить как...» (не допускается изменение имени и содержимого файла)*
7. Подписать документы с помощью ЭЦП:
 - нажать на кнопку 
 - выбрать файл для подписи, сохраненный на компьютере (см. п.6) (во время подписи файл должен быть закрыт)
 - ввести пароль доступа к контейнеру.
8. Получить уведомление об аккредитации на ЭТП в течение трех рабочих дней (ПЕРСОНАЛЬНЫЙ РАЗДЕЛ / УВЕДОМЛЕНИЯ)

Если у вас уже есть ЭЦП, выданная в УЦ НЦМКЦ, вам необходимо осуществить регистрацию:

Вариант 1

1. Зайти на сайт www.zakupki.butb.by
2. Перейти по ссылке 
3. Перейти по ссылке «ЗАРЕГИСТРИРОВАТЬ ЭЦП НЦМКЦ»
4. Установить необходимое ПО согласно инструкции 
5. Заполнить данные в личном кабинете, прикрепить отсканированные документы и отправить заявку на рассмотрение
6. Получить SMS-уведомление об успешной регистрации на ЭТП биржи

Вариант 2

1. Зайти на сайт www.ecp.by
2. Перейти в раздел УСЛУГИ, выбрать РЕГИСТРАЦИЯ АБОНЕНТА НА ЭТП, ИМЕЮЩЕГО КЛЮЧ ЭЦП
3. Выбрать тип организации (юридическое лицо, физическое лицо, индивидуальный предприниматель)
4. Заполнить анкету, сохранить ее на компьютере, после установки необходимого ПО (Http-минисервер) согласно инструкции подписать анкету с помощью ЭЦП
5. Получить на e-mail уведомление об успешной регистрации на ЭТП биржи в течение двух рабочих дней