




ДЛЯ УЧАСТИЯ В ЗАКУПКАХ НА ЭТП БИРЖИ НЕОБХОДИМО:

ШАГ 1: ПОЛУЧИТЬ КЛЮЧ ЭЛЕКТРОННОЙ ЦИФРОВОЙ ПОДПИСИ (ЭЦП) В СЛЕДУЮЩИХ УДОСТОВЕРЯЮЩИХ ЦЕНТРАХ (УЦ):

- ОАО «БЕЛОРУССКАЯ УНИВЕРСАЛЬНАЯ ТОВАРНАЯ БИРЖА» (УЦ Биржи)
- ИРУП «НАЦИОНАЛЬНЫЙ ЦЕНТР МАРКЕТИНГА И КОНЪЮНКТУРЫ ЦЕН» (УЦ НЦМКЦ)
- РУП «НАЦИОНАЛЬНЫЙ ЦЕНТР ЭЛЕКТРОННЫХ УСЛУГ» (ГосСУОК) + АТРИБУТНЫЙ СЕРТИФИКАТ, ВЫДАННЫЙ В УЦ Биржи ЛИБО В УЦ НЦМКЦ

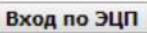


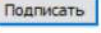
Если у вас уже есть ЭЦП, выданная в ГосСУОК, для получения атрибутного сертификата в УЦ Биржи необходимо:

1. Зайти на сайт www.zakupki.butb.by
2. Перейти по ссылке  Регистрация абонента в удостоверяющем центре
3. Перейти по ссылке «ЗАРЕГИСТРИРОВАТЬ ЭЦП ГОССУОК»
4. Выбрать из перечня необходимую услугу
5. Установить необходимое программное обеспечение (ПО) согласно инструкциям  Http-минисервер  Клиент для создания ЭЦП
6. Заполнить данные в личном кабинете, прикрепить отсканированные документы и отправить заявку на рассмотрение
7. Получить SMS-уведомление
8. После оказания услуги импортировать атрибутный сертификат в Персональный менеджер сертификатов Авест


Если у вас уже есть ЭЦП, выданная в ГосСУОК, атрибутный сертификат получен в УЦ НЦМКЦ, необходимо осуществить регистрацию на ЭТП биржи:





1. Зайти на сайт www.ecp.by
2. Перейти в раздел УСЛУГИ, выбрать РЕГИСТРАЦИЯ АБОНЕНТА НА ЭТП, ИМЕЮЩЕГО КЛЮЧ ЭЦП
3. Заполнить анкету, сохранить ее на компьютере, после установки необходимого ПО (Http-минисервер, Клиент для создания ЭЦП) согласно инструкциям подписать анкету с помощью ЭЦП
4. Получить на e-mail уведомление об успешной регистрации на ЭТП биржи в течение двух рабочих дней

ШАГ 2: АККРЕДИТОВАТЬСЯ НА ЭТП БИРЖИ (организации, аккредитованные на ЭТП до 01.07.2019, признаются аккредитованными и с 01.07.2019)

1. Зайти на сайт www.zakupki.butb.by
2. Войти в персональный раздел сайта с помощью ЭЦП, нажав на кнопку 
3. Выбрать пункт меню 
4. Выбрать статус (заказчик / организатор / участник)
5. Нажать на кнопку . Автоматически сформируются документы: ●заявление об аккредитации на ЭТП ●договор об оказании услуг по организации и проведению процедур закупок (для участников)
6. Сохранить документы на компьютере: *нажав правой кнопкой мыши по имени файла, выбрать команду «Сохранить как...» (не допускается изменение имени и содержимого файла)*
7. Подписать документы с помощью ЭЦП: ●*нажать на кнопку * ●*выбрать файл для подписи, сохраненный на компьютере (см. п.6) (во время подписи файл должен быть закрыт)* ●*вести пароль доступа к контейнеру.*
8. Получить уведомление об аккредитации на ЭТП в течение трех рабочих дней (ПЕРСОНАЛЬНЫЙ РАЗДЕЛ / УВЕДОМЛЕНИЯ)



Для получения ЭЦП в УЦ Биржи необходимо:

1. Зайти на сайт www.zakupki.butb.by
 2. Перейти по ссылке  Регистрация абонента в удостоверяющем центре
 3. Перейти по ссылке «ПОЛУЧИТЬ (ПРОДЛИТЬ) ЭЦП»
 4. Выбрать из перечня необходимую услугу
 5. Подготовить пакет документов (заполнить данные, прикрепить отсканированные документы и отправить заявку на рассмотрение), лично предоставить его в УЦ Биржи
 6. Получить SMS-уведомление
 7. Получить ЭЦП
- УСТАНОВИТЬ ПРОГРАММНОЕ ОБЕСПЕЧЕНИЕ (ПО) ДЛЯ РАБОТЫ НА ЭТП**

1. Зайти на сайт www.zakupki.butb.by
 2. Перейти по ссылке  Получить программное обеспечение
 3. Выбрать тип организации (юридическое лицо, физическое лицо, индивидуальный предприниматель)
 4. Внести сведения о владельце ЭЦП (УНП, фамилия, имя, отчество)
 5. Нажать на кнопку 
 6. Скачать ПО по ссылке  [программное обеспечение](#)
 7. Установить ПО согласно инструкции
 8. Скачать и импортировать сертификат ЭЦП согласно инструкции
- ВНИМАНИЕ:** После установки ПО необходимо осуществить вход на сайте www.zakupki.butb.by, нажав на кнопку 

Если у вас уже есть ЭЦП, выданная в УЦ НЦМКЦ, вам необходимо осуществить регистрацию:

Вариант 1

1. Зайти на сайт www.zakupki.butb.by
2. Перейти по ссылке  Регистрация абонента в удостоверяющем центре
3. Перейти по ссылке «ЗАРЕГИСТРИРОВАТЬ ЭЦП НЦМКЦ»
4. Установить необходимое ПО  Http-минисервер согласно инструкции
5. Заполнить данные в личном кабинете, прикрепить отсканированные документы и отправить заявку на рассмотрение
6. Получить SMS-уведомление об успешной регистрации на ЭТП биржи

Вариант 2

1. Зайти на сайт www.ecp.by
2. Перейти в раздел УСЛУГИ, выбрать РЕГИСТРАЦИЯ АБОНЕНТА НА ЭТП, ИМЕЮЩЕГО КЛЮЧ ЭЦП
3. Выбрать тип организации (юридическое лицо, физическое лицо, индивидуальный предприниматель)
4. Заполнить анкету, сохранить ее на компьютере, после установки необходимого ПО (Http-минисервер) согласно инструкции подписать анкету с помощью ЭЦП
5. Получить на e-mail уведомление об успешной регистрации на ЭТП биржи в течение двух рабочих дней